



## Bizmaker® CRM 6.5

### **Istruzioni passo passo per aprire Bizmaker® CRM demo nella versione cloud.**

Per testare Bizmaker® CRM nella versione cloud è necessario disporre di una licenza Filemaker Pro (acquistata o di prova).

#### ***Come collegarsi a Bizmaker® CRM 6.5 cloud per la prima volta***

Ecco come scaricare una versione di prova gratuita di Filemaker Pro.

Se vuoi scaricare una versione di prova di Filemaker Pro 17 (funzionante per 30 giorni) collegati a questa pagina:

[http://info2.filemaker.com/GL-Trial-Program\\_GL-Trial-Request-with-Cloud-Organic-Control-IT.html](http://info2.filemaker.com/GL-Trial-Program_GL-Trial-Request-with-Cloud-Organic-Control-IT.html)

Una volta scaricata ed installata l'applicazione Filemaker Pro, aprila e segui le istruzioni passo passo dalla pagina seguente.

La procedura illustra come collegarsi per la prima volta a Bizmaker® CRM demo nella versione cloud. [Clicca qui per la procedura o vai a pagina 2.](#)

#### ***Come collegarsi a Bizmaker® CRM 6.5 versione cloud tutte le volte successive alla prima***

Dalla seconda volta in poi sarà sufficiente cliccare sul collegamento appena creato.

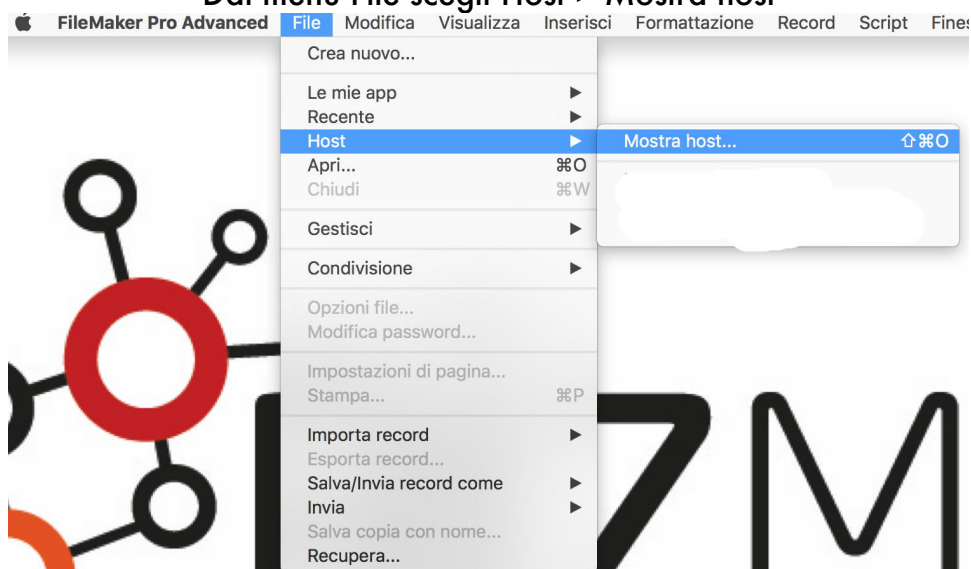
[Clicca qui per andare alla procedura o vai a pagina 6.](#)

## Come collegarsi a Bizmaker® CRM 6.5 cloud per la prima volta

Dopo aver installato Filemaker Pro apri l'applicazione e segui le istruzioni seguenti.

1

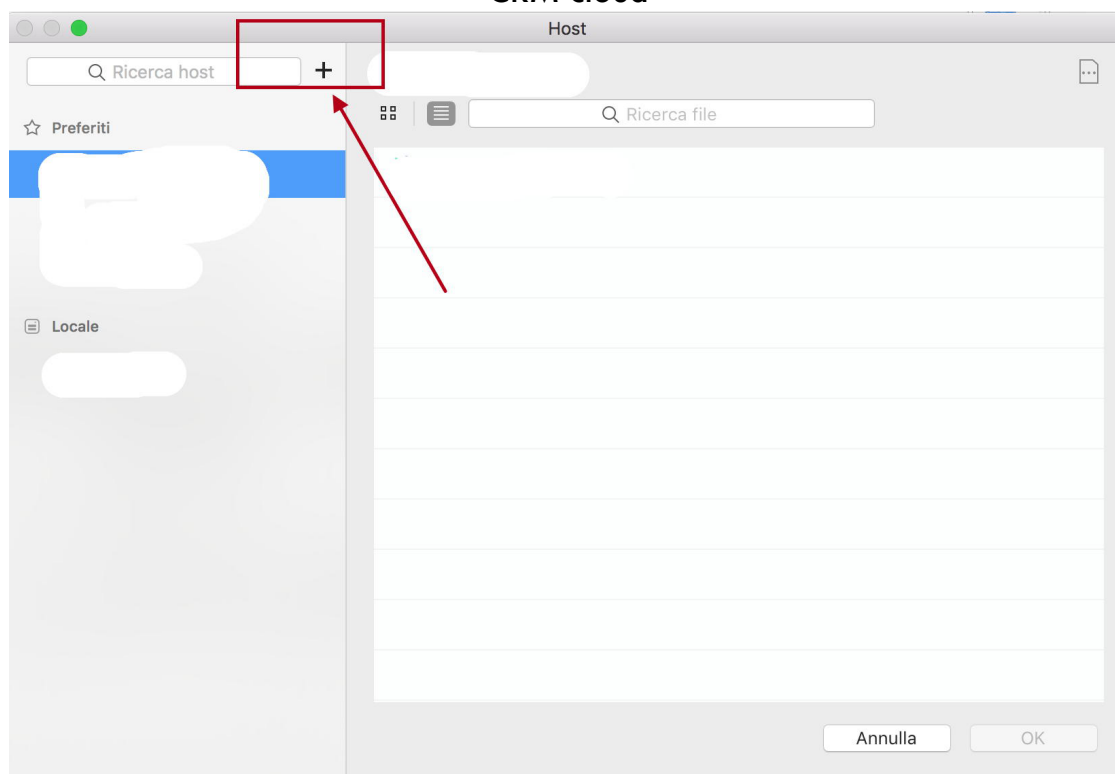
Dal menù File scegli Host > Mostra host



2

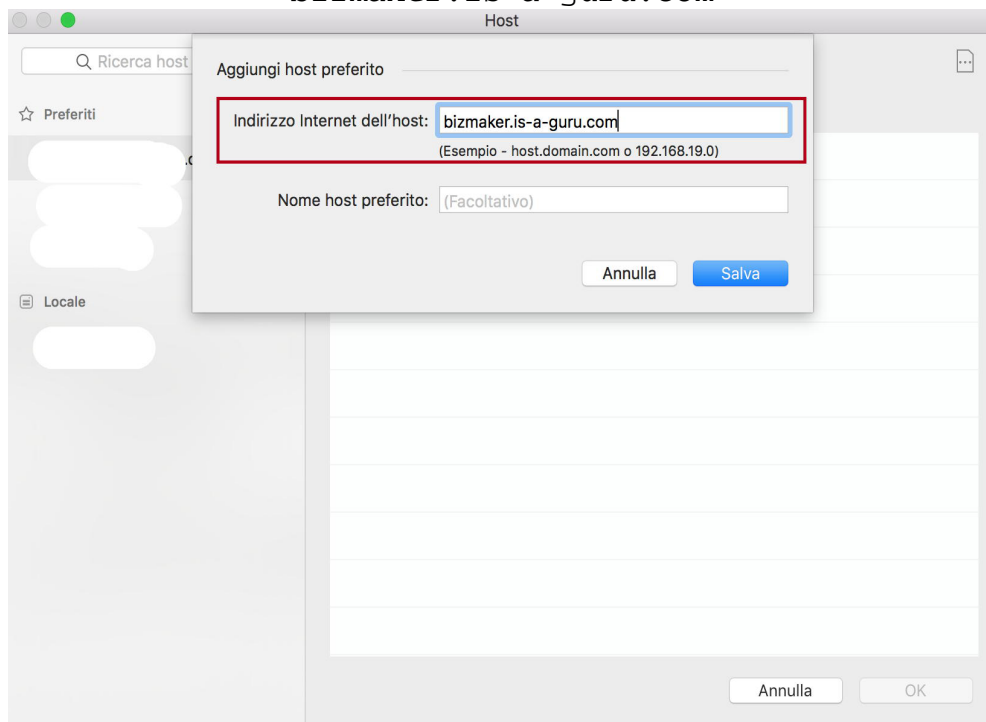
Si apre la finestra "Host".

In alto a sinistra clicca sul pulsante + (aggiungi un host preferito)  
Fra poco potrai inserire l'indirizzo del server per collegarti a Bizmaker® CRM cloud



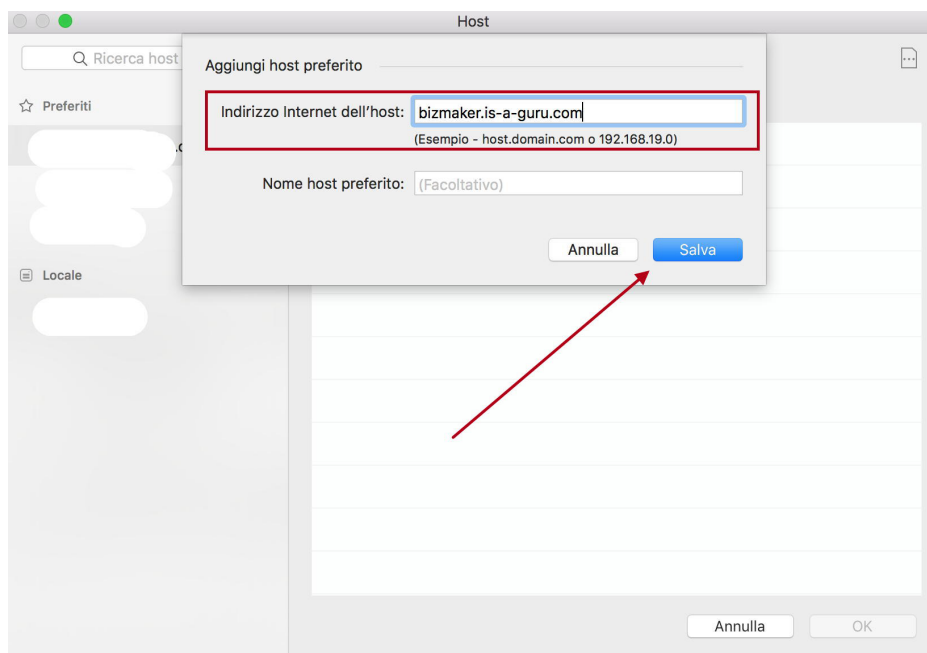
3

Otterai la finestra "aggiungi host preferito"  
Compila solamente la prima casella "Indirizzo internet dell'host" con il  
seguente testo:  
bizmaker.is-a-guru.com



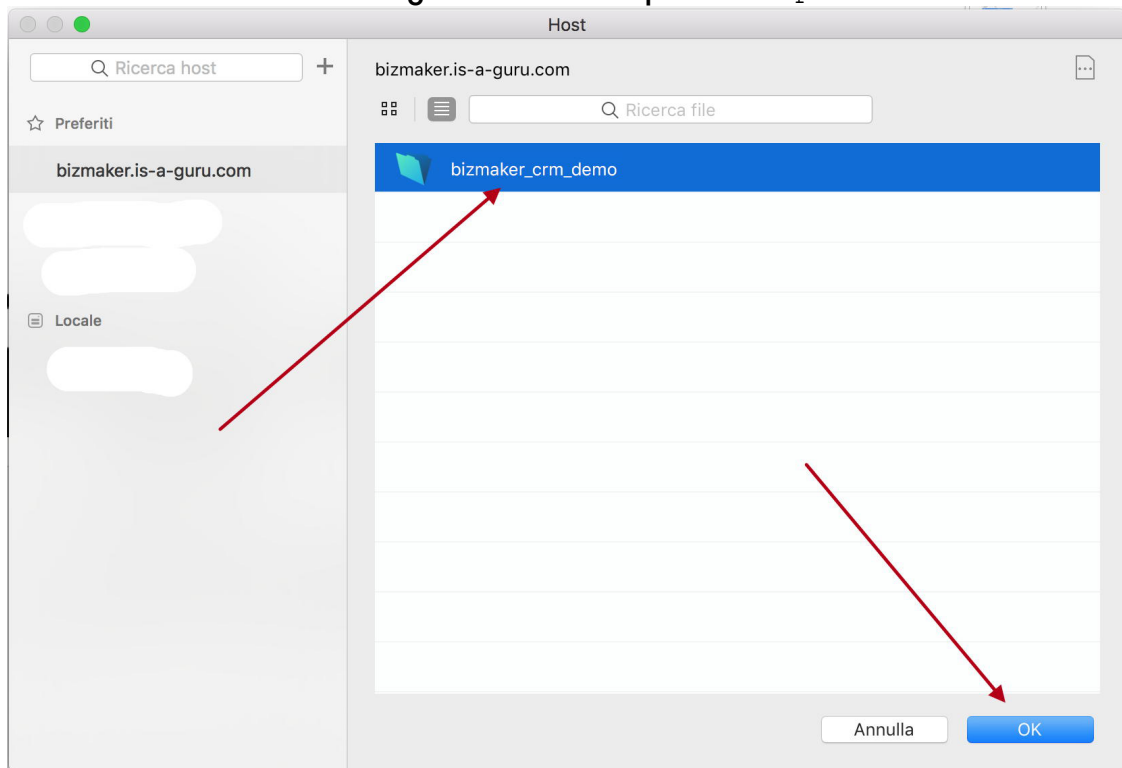
4

Clicca poi sul pulsante Salva  
Con queste 4 semplici operazioni hai ora memorizzato l'indirizzo del server  
per collegarti ogni volta che vuoi a Bizmaker® CRM cloud



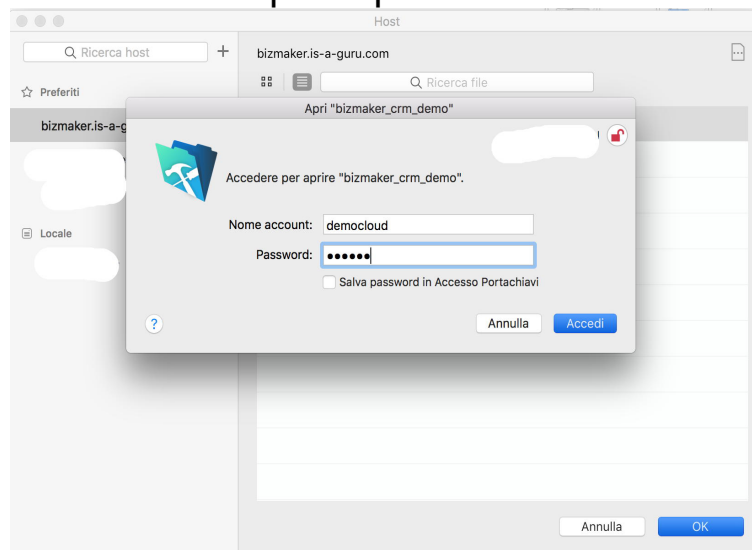
5

Sei ora collegato con il server `bizmaker-is-a-guru.com`.  
Dopo pochi istanti vedrai nel riquadro centrale della finestra Host  
l'applicazione `bizmaker_crm_demo`.  
Selezionala con il mouse in modo che lo sfondo diventi blu come  
nell'immagine e clicca sul pulsante `Apri`



6

A questo punto ti vengono chieste le credenziali di apertura  
Digita in Nome account: `democloud`  
Digita in Password: `valore`  
Clicca poi sul pulsante `Accedi`



7

**Ultimo passaggio: inserisci una email valida, nome e organizzazione  
Clicca poi sul pulsante OK.**

Registra la tua copia gratuita

Per utilizzare la versione demo di Bizmaker® CRM 6.5 inserisci per cortesia i tuoi dati

inserisci la tua email

inserisci nome e cognome

la tua organizzazione

8

**Benvenuta! Benvenuto!**  
**Sei in Bizmaker® CRM 6.5 demo versione cloud**

The screenshot shows the Bizmaker CRM 6.5 demo interface. At the top, there is a navigation bar with icons for 'INIZIO', 'ANAGRAFICA', 'PERSONE', 'ATTIVITÀ', 'OFFERTE', 'MODELLI', 'NUOVA ANAGRAFICA', 'CERCA ANAGRAFICA', and 'CERCA PERSONA'. Below this is a toolbar with various icons. The main content area displays a confirmation message: 'Benvenuta! Benvenuto! Sei in Bizmaker® CRM 6.5 demo versione cloud'. Below the message is a table with the following data:

ragione sociale	contatto	oggetto	tipo	direzione	stato	scadenza
Bizmaker ®	Rossi	benvenuto in Bizmaker ® CRM 6.1	e-mail	IN	fatto	13/03/2018

The interface also includes a search bar, a 'Record' section, and a footer with the text 'Bizmaker 6.4 - demo - 20180118 12/04/2018' and '13/03/2018 - 17:08:03 - utente: Enrico'.

**Puoi ora utilizzare gratuitamente la versione dimostrativa per 30 giorni.**

**Serve aiuto?**

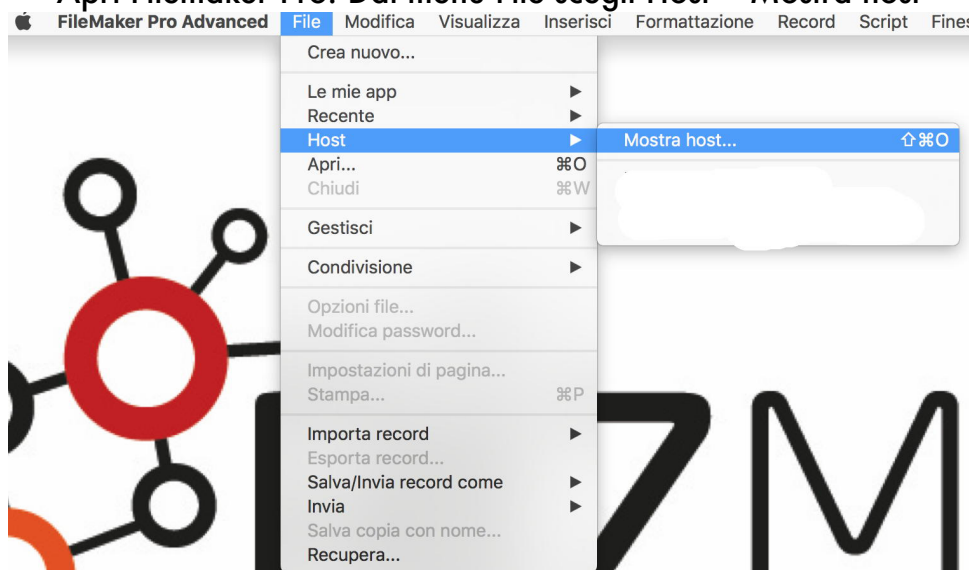
**Scarica il manuale utente**

<http://www.bizmaker.eu/manuale-utente-di-bizmaker-crm-6-5/>

## Come collegarsi a Bizmaker® CRM 6.5 versione cloud tutte le volte successive alla prima

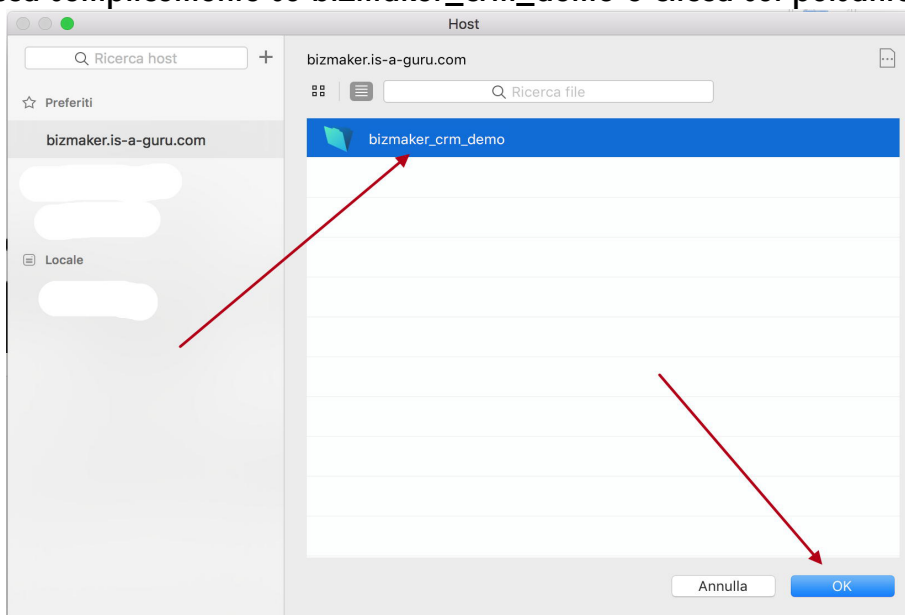
1

Apri Filemaker Pro. Dal menù File scegli Host > Mostra host



2

Troverai già memorizzato l'host bizmaker.is-a-guru.com  
Clicca semplicemente su bizmaker\_crm\_demo e clicca sul pulsante OK



Contattaci via email  
[info@bizmaker.eu](mailto:info@bizmaker.eu)

Collegati al sito  
[www.bizmaker.eu](http://www.bizmaker.eu)

Desideri una quotazione?  
Scrivi a [info@bizmaker.eu](mailto:info@bizmaker.eu)